




# MODE D'EMPLOI DES MODELES DE PRESENTATION

## DES RESULTATS D'AUDITS HYGIENE DES MAINS

### (Outils HUG – CPIAS PDL)

 <p><b>CPIAS</b> lays de la Loire</p> <p><b>VOICI VOS RESULTATS</b></p> <p>Vous avez eu <input type="text"/> occasions d'effectuer l'hygiène des mains, Et vous avez réalisé ce geste <input type="text"/> fois. Votre observance à l'hygiène des mains est de :</p> <p>0 % 20 % 40 % 60 % 80 % 100 %</p> <p>Nous vous remercions de votre participation et n'oubliez pas : l'hygiène des mains au cours de soins est une garantie pour le patient.</p> <p>Personne qui a observé : <input type="text"/> Date : <input type="text"/></p> <p>Directeur des soins : <input type="text"/> Directeur médical : <input type="text"/></p>	<p><b><u>Affiche de restitution « Voici vos résultats »</u></b></p> <ul style="list-style-type: none"> <li>• Notez le nombre d'opportunités d'hygiène des mains dans la première case</li> <li>• Notez le nombre d'hygiène des mains réalisées dans la seconde case</li> <li>• Calculez le % d'observance de l'hygiène des mains et cochez sa valeur sur la frise</li> </ul>
 <p><b>CPIAS</b> lays de la Loire</p> <p><b>NOM DU SERVICE</b> Votre score de Mois1 à Mois2 2017</p> <p>L'hygiène des mains a été correctement effectuée</p> <p><b>X fois sur 10</b></p> <p>Moyenne dans votre établissement – x fois sur 10 Moyenne dans votre service – x fois sur 10</p> <p>10 mains (5 vertes, 5 rouges)</p> <p>➔ Votre tendances</p> <p>Créez l'émulation dans votre équipe et fixer ensemble votre nouvel objectif</p> <p><input type="text"/> fois sur 10 pour le trimestre prochain</p>	<p><b><u>Affiche trimestrielle (ou autre fréquence selon les envies) de restitution de l'observance de l'hygiène des mains d'un service</u></b></p> <ul style="list-style-type: none"> <li>• Transformez le % d'observance d'hygiène des mains en X fois sur 10</li> <li>• L'illustrer avec des mains vertes pour les % réalisés, et des mains rouges pour les % non réalisés (par tranche de 10%)</li> <li>• Faites apparaître la tendance évolutive avec flèche adéquate</li> <li>• Fixez un nouvel objectif dans la dernière case.</li> </ul>
 <p><b>CPIAS</b> lays de la Loire</p> <p><b>LES 5 MOMENTS DE L'HYGIENE DES MAINS</b></p> <p>Sur la base de vos résultats, nous vous encourageons à améliorer votre hygiène des mains au(s) moment(s) suivant(s) :</p> <p>1 AVANT LE CONTACT PATIENT 2 APRÈS LE CONTACT PATIENT 3 APRÈS LE CONTACT AVEC UN OBJET (MATERIEL MÉDICAL) 4 AVANT LE CONTACT AVEC UN ÉQUIPEMENT MÉDICAL 5 APRÈS LE CONTACT AVEC UN ÉQUIPEMENT MÉDICAL</p> <p>lien sur "Les 5 indications à l'hygiène des mains en 100s" : <a href="#">https://www.cpias-ls.fr/ressources/2017/01/05/les-5-moments-de-l-hygiene-des-mains-en-100s</a></p> <p>Pour davantage d'informations, vous pouvez consulter le site web Vig'Germe®</p>	<p><b><u>Affiche « les 5 moments de l'hygiène des mains »</u></b></p> <ul style="list-style-type: none"> <li>• Faites apparaître, à partir des données de l'audit d'observance de l'hygiène des mains, les indications où l'hygiène des mains fait le plus défaut.</li> </ul>